



# **Unterstützende Beratung der Stadt Geisingen zur Erarbeitung einer Bildungs- und Betreuungskonzeption**

- **Zielrichtung der Gesetzgebung**
- **Bestandsaufnahme als Grundlage für den zukünftigen Platzbedarf:**
  - Statistische Daten im Hinblick auf die Kindertagesbetreuung
  - Aktuelle Betreuungssituation in der Stadt Geisingen:
    - *Aktuelle Betreuungsquoten*
    - *Aktuelle Auslastung der Kindertageseinrichtungen*
- **Besteht Handlungsbedarf in der Stadt Geisingen? Handlungsempfehlungen**
  - Bedarfserhebung von Betreuungsplätzen für die Altersgruppe der über 3-Jährigen
  - Bedarfserhebung von Betreuungsplätzen für die Altersgruppe der unter 3-Jährigen (Geburt bis unter 3 Jahre)
  - Bedarfserhebung von Betreuungsplätzen für Kinder ab dem 1. Lebensjahr mit
    - Rechtsanspruch (1 bis unter 3 Jahre)
  - Modellrechnungen zur zukünftigen Betreuungsstruktur in der Stadt Geisingen
  - Investitionskosten und Betriebskosten sowie Fördermittel
- Weitere Handlungsfelder in der Stadt Geisingen:
  - *Kooperationen*
  - *Sprachförderung*
  - *Ferienbetreuung*
  - *Informationsangebot*
  - *Elternbeiträge*

## Entwicklung des Kindes Vereinbarkeit von Beruf und Familie

- **Verlässliche, flexible und qualitätsvolle** Betreuungsangebote
- Bis 2013: Betreuungsplätze für landesweit durchschnittlich **34%** der Kinder im Alter von **Geburt bis unter 3 Jahren** (politisches Ziel)
- Ab 2013: **Rechtsanspruch** auf einen Betreuungsplatz für Kinder im Alter von **1 Jahr bis unter 3 Jahren**

*Artikel 1 Nr. 7 KiföG: Ein Kind, das das erste Lebensjahr vollendet hat, hat bis zur Vollendung des dritten Lebensjahres Anspruch auf frühkindliche Förderung in einer Tageseinrichtung oder in Kindertagespflege.*

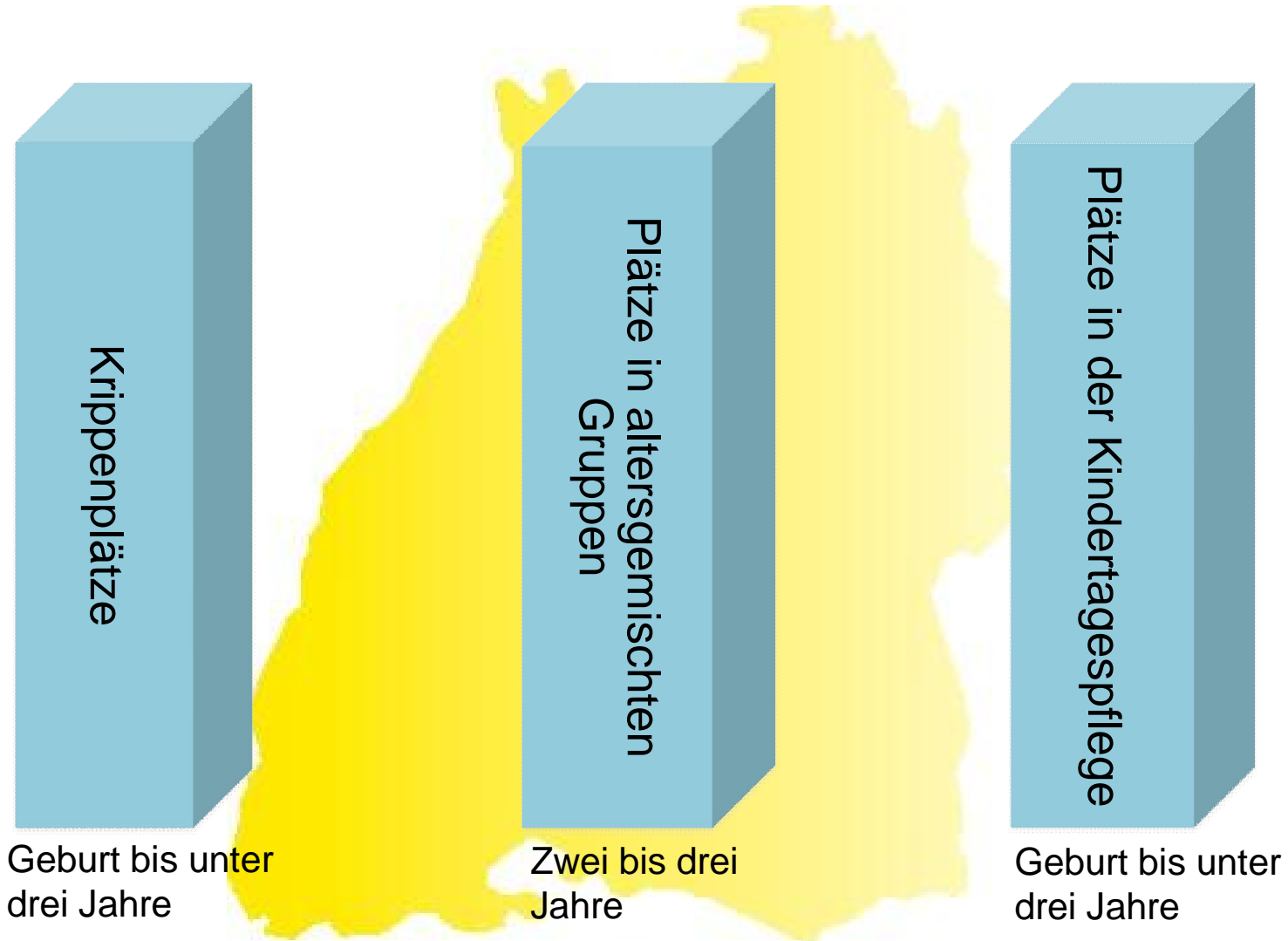
*Artikel 10 Abs. 3 KiföG: Artikel 1 Nr. 7 tritt am 1. August 2013 in Kraft.*

	2007	2008	2009	2010	2011	2012	2013
Voraussichtliche Zahl der Kinder U3	285.400	280.000	276.500	273.700	271.700	270.500	269.900
Angestrebte Versorgungsquote	11,5%	14,5%	17,5%	22%	26,5%	30,5%	34%
Gesamtzahl notwendiger Betreuungsplätze	32.500	40.600	48.400	60.200	72.000	82.500	91.800

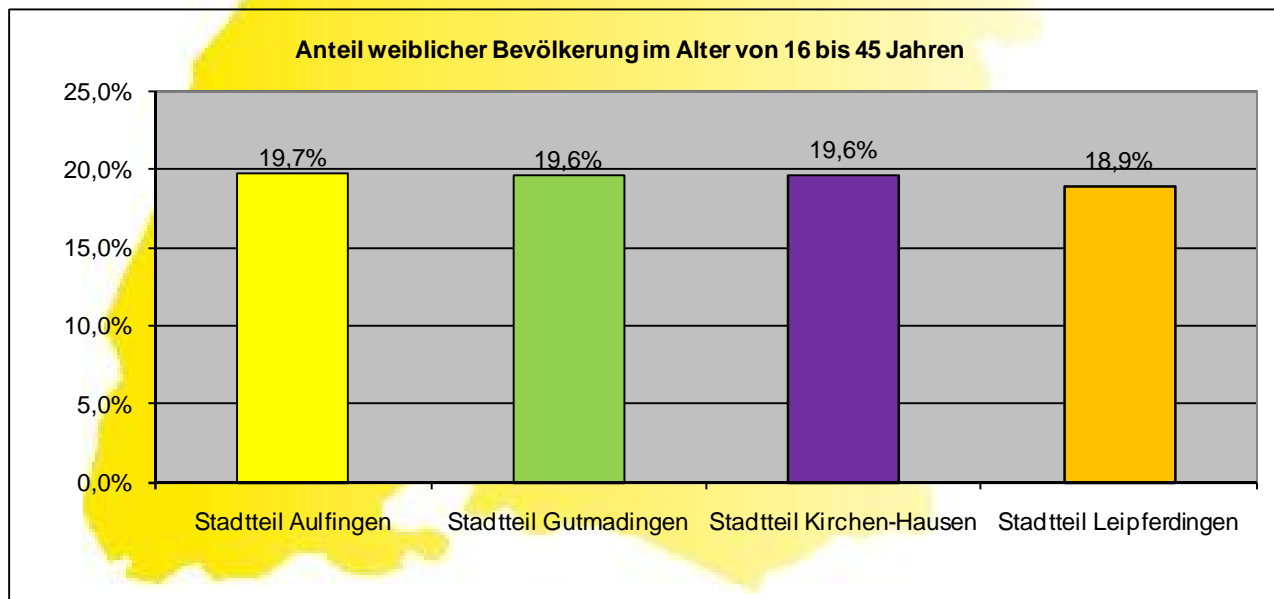
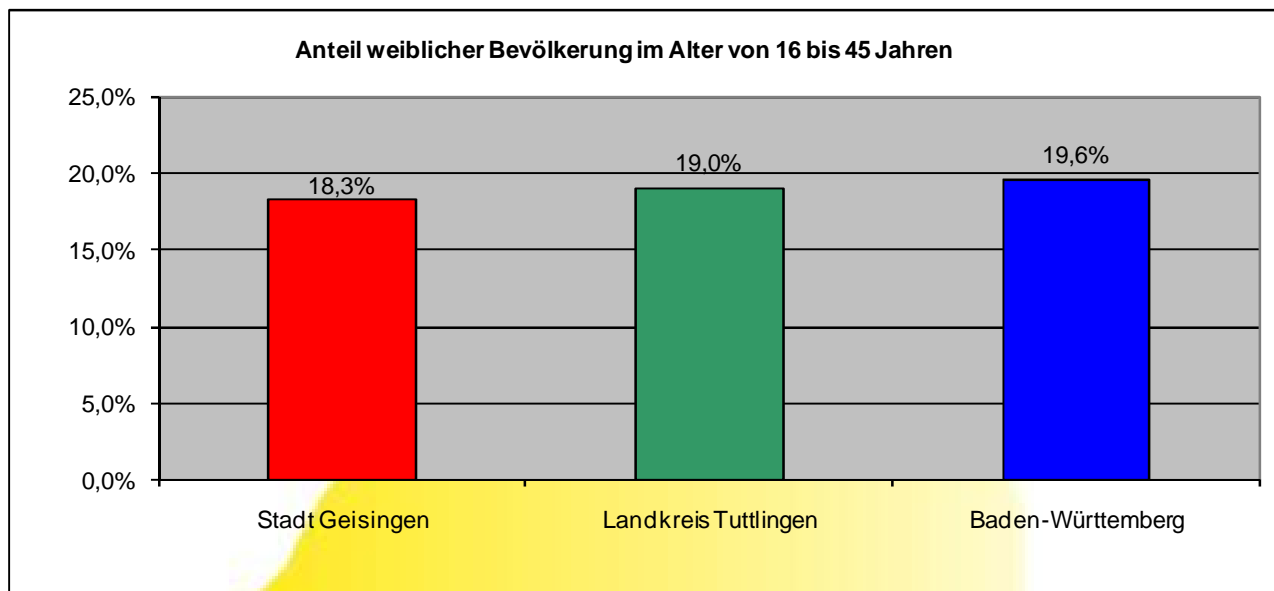


Bestandsaufnahme als Grundlage für den zukünftigen  
Platzbedarf

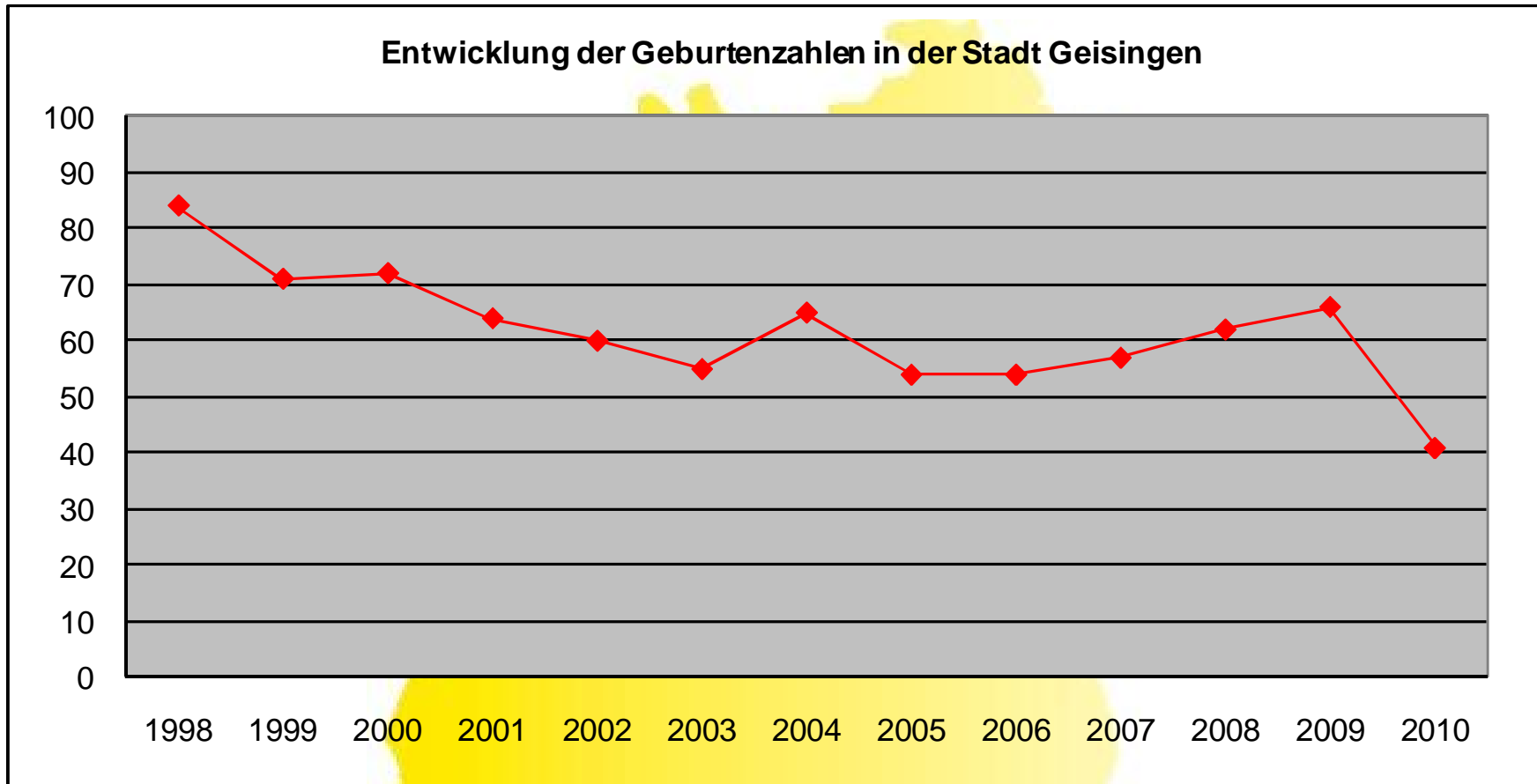
Orientierung des Landes zum Ausbau der Betreuungsplätze für Kinder unter drei Jahren



- **Bevölkerungsstruktur:**
  - Anteil älterer Menschen und junger Menschen
  - Anteil weiblicher Bevölkerung im Alter von 16 bis 45 Jahren
  - Geburtenentwicklung
- **Wanderungsbewegungen:** Zuzüge und Wegzüge
- **Erwerbsverhalten:**
  - Anteil erwerbstätiger Frauen
  - Anteil erwerbstätiger Frauen in Teilzeitbeschäftigung
  - Akademikerquote
- **Anzahl der Kinder** im Alter von Geburt bis zum Schuleintritt
- **Demografische Entwicklung / Bevölkerungsvorausberechnung**
- **Verstärkte Neubautätigkeiten beziehungsweise größere Neubaugebiete**
- **Besonderheiten der Einzugsbereiche**
- **Regionalität:** Daten von
  - Städten und Gemeinden vergleichbarer Größe
  - Daten des Landkreises
  - Daten des Landes Baden-Württemberg
  - ggf. Daten der Bundesrepublik Deutschland



Quelle: Statistisches Landesamt, Bevölkerung seit 1995 (fünfjährlich und aktuell) nach Altersjahren, Stand 31. Dezember 2009, Stadt Geisingen




Quelle: Statistisches Landesamt, Bevölkerung seit 1995 (fünfjährlich und aktuell) nach Altersjahren, Stand 31. Dezember 2010.

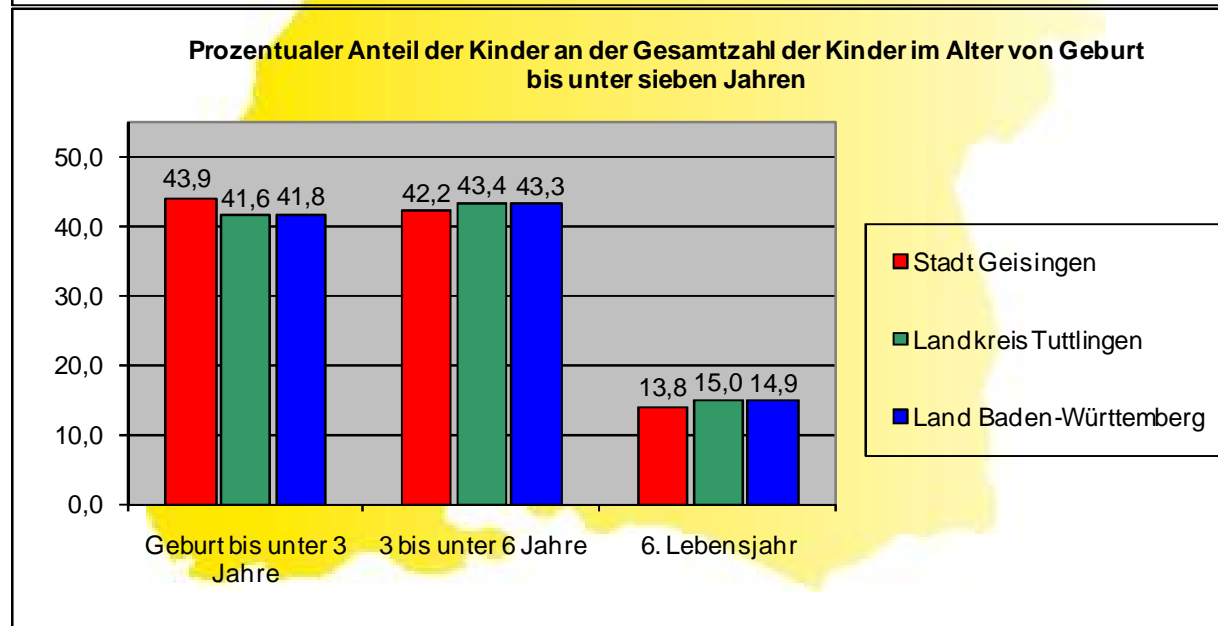
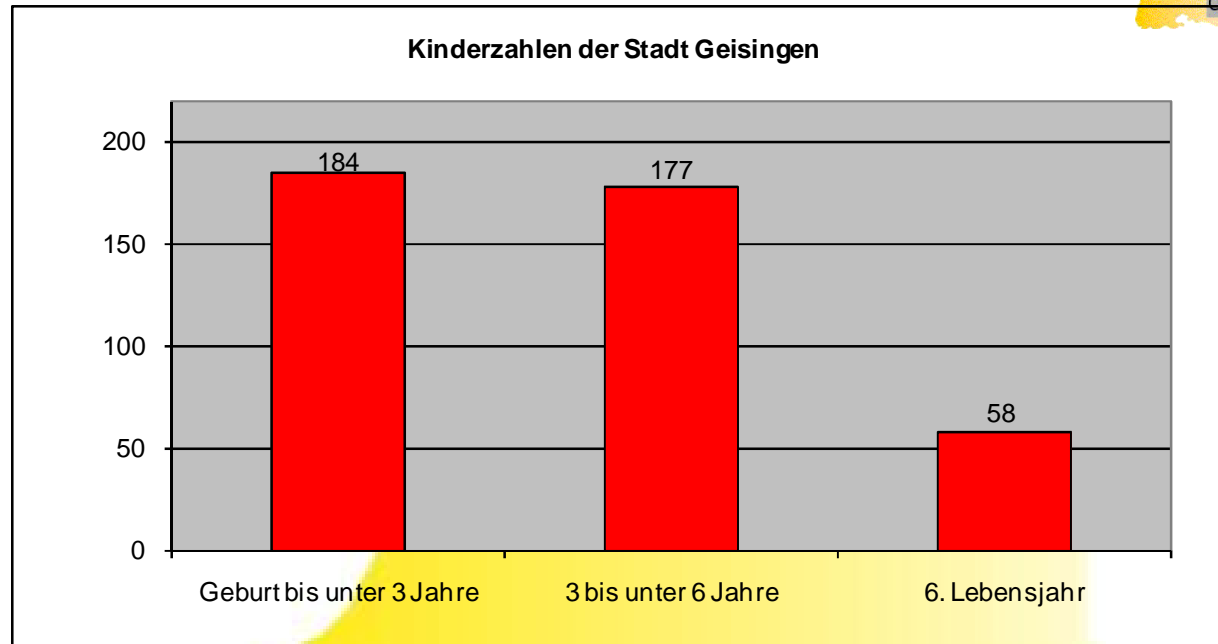


## Geburtensaldo

Jahr	Stadt Geisingen	Städte vergleichbarer Größe	Landkreis Tuttlingen	Baden-Württemberg
2001-2003	-4,42	1,06	1,09	0,38
2004-2006	-2,79	0,36	1,35	0,14
2007-2009	-2,85	-0,51	0,41	-0,42

Quelle: Statistisches Landesamt, Demografiespiegel, demografisches Profil der Stadt Geisingen



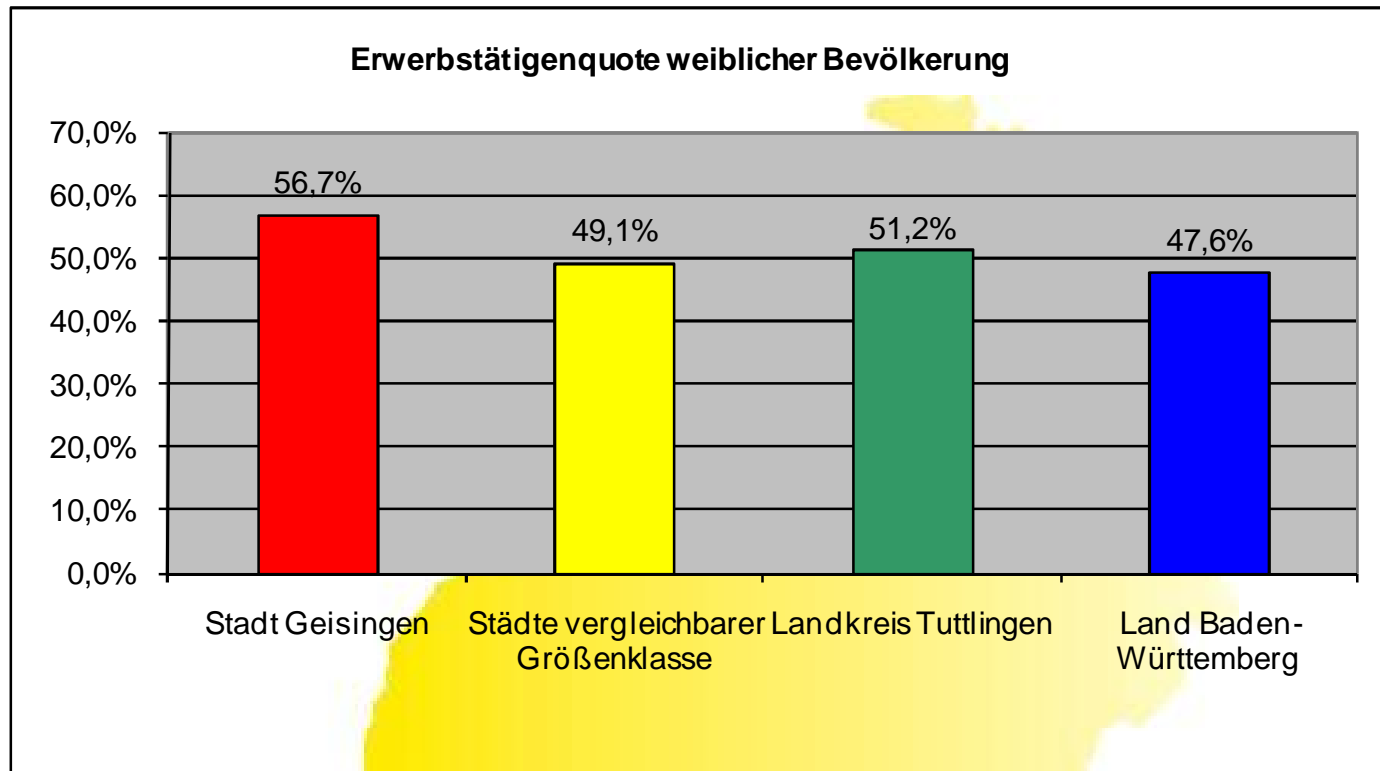


## Wanderungssaldo im Durchschnitt der Jahre 2005 bis 2009

Altersgruppen	Stadt Geisingen	Städte vergleichbarer Größe	Landkreis Tuttlingen	Baden-Württemberg
Insgesamt	1,9	-0,8	-1,2	0,8
Unter 18	-3,8	1,7	2,3	1,3
18-25	-17,3	-17,8	-10,1	10,8
25-35	4,8	-0,6	-1,8	1,4
35-50	4,5	1,1	-0,3	-0,2
50-65	0,7	-0,5	-0,7	-1,2
65-75	7,3	-0,9	-1,7	-1,9
Über 75	20,9	3,9	-2,1	-0,8

## Wanderungssaldo in der langfristigen Entwicklung

Jahre	Stadt Geisingen	Städte vergleichbarer Größe	Landkreis Tuttlingen	Baden-Württemberg
2001-2003	0,38	3,69	3,16	4,91
2004-2006	4,92	0,38	0,33	1,31
2007-2009	-0,22	-1,06	-1,84	0,63

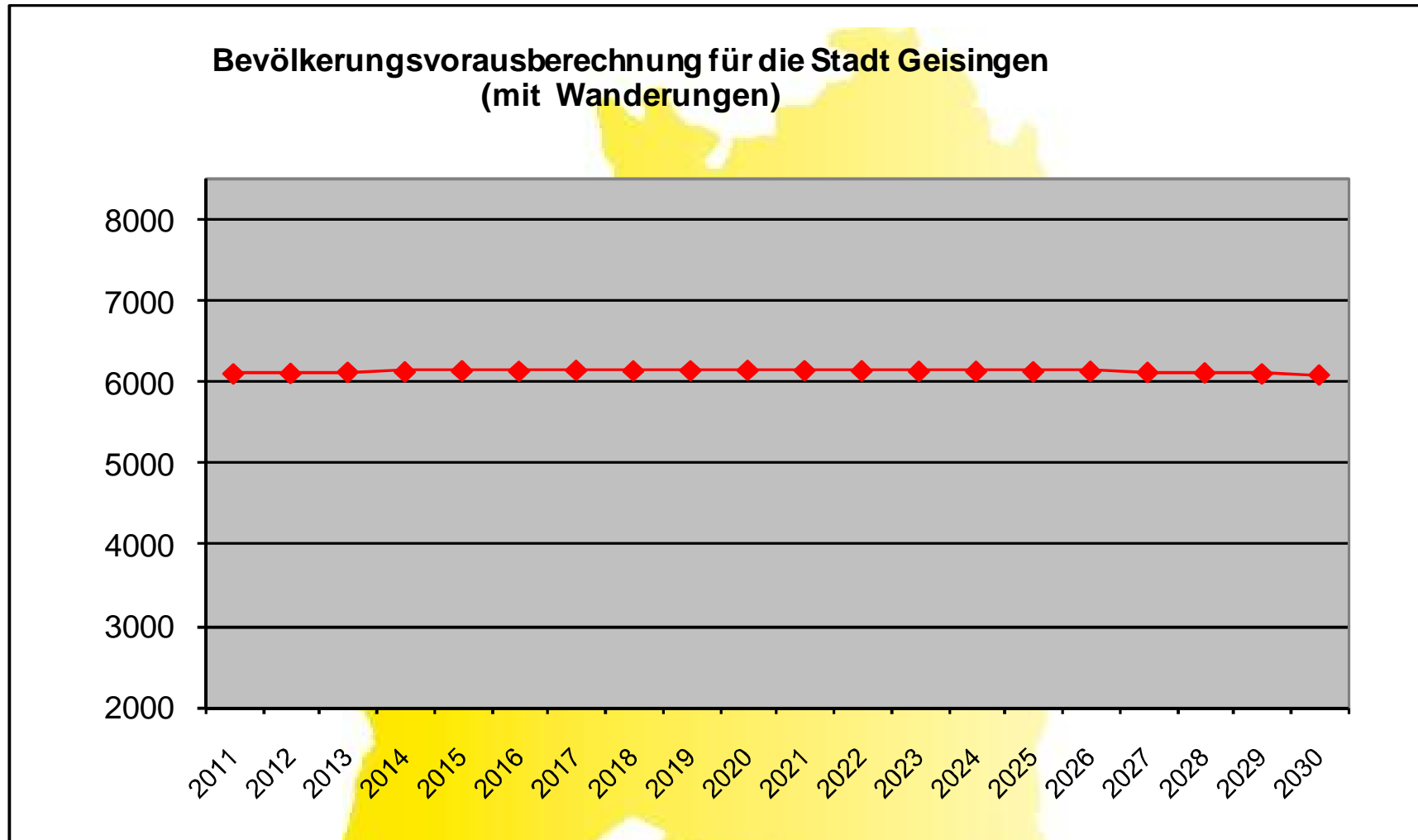


**Akademikerquote**

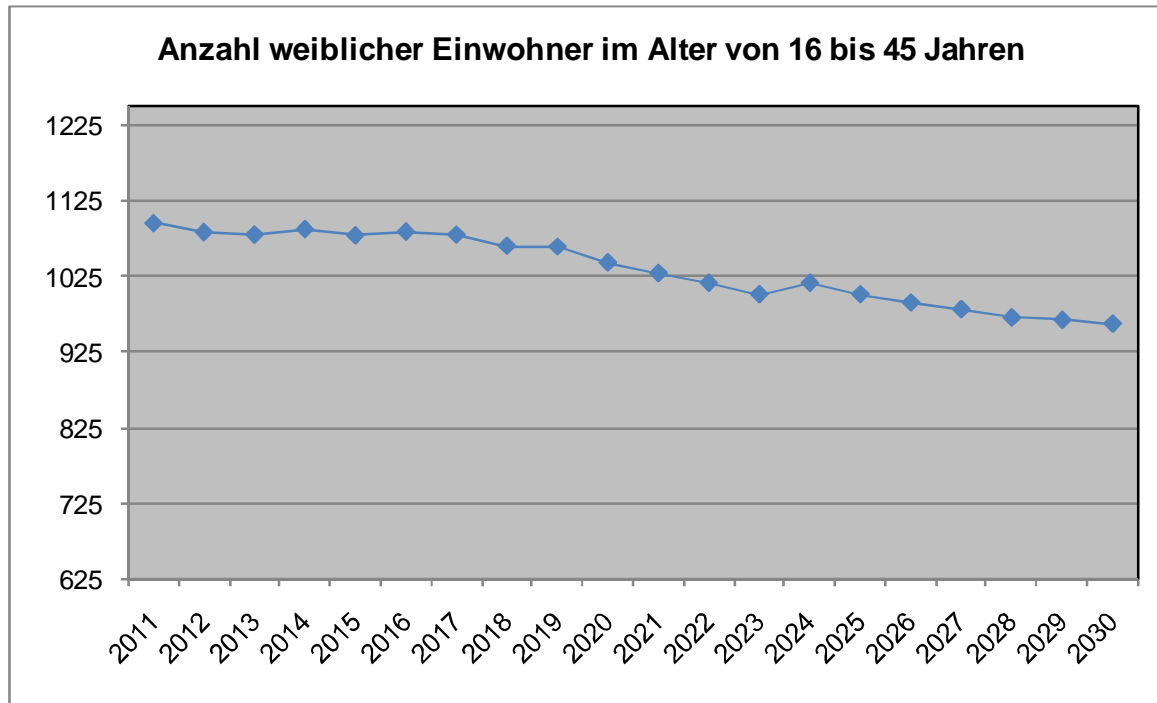
Stadt Geisingen	Städte vergleichbarer Größe	Landkreis Tuttlingen	Baden-Württemberg
3,7	8,7	5,7	11,2

**Teilzeitbeschäftigung**

Stadt Geisingen	Städte vergleichbarer Größe	Landkreis Tuttlingen	Baden-Württemberg
29,3	35,1	30,4	34,7



Quelle: Statistisches Landesamt, Modellrechnung der natürlichen Bevölkerungsentwicklung 2008 bis 2030 nach Altersjahren; Statistisches Landesamt, Demografiespiegel, demografisches Profil der Stadt Geisingen

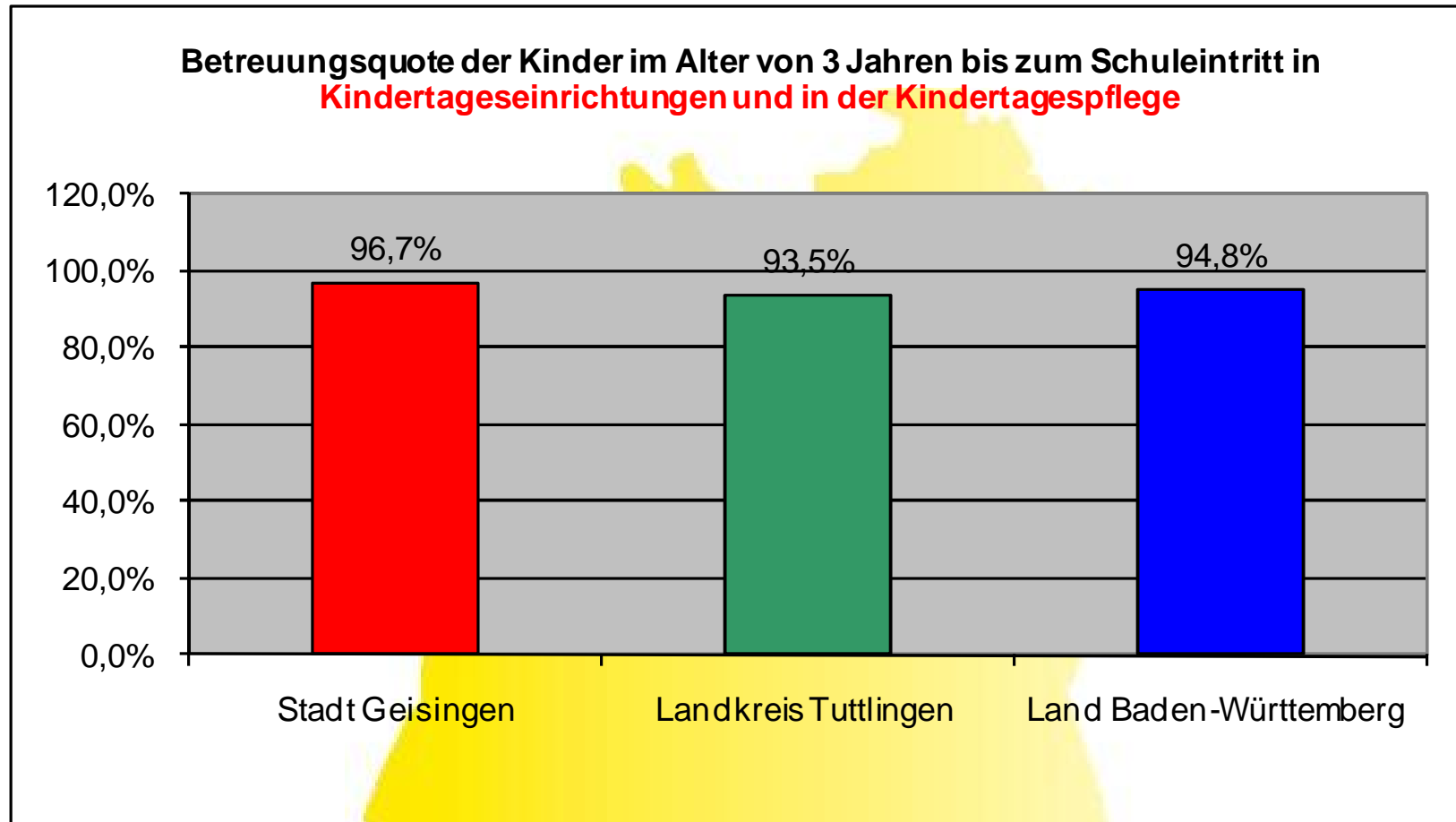


Quelle: Statistisches Landesamt,  
 Modellrechnung der natürlichen  
 Bevölkerungsentwicklung 2008 bis 2030  
 nach Altersjahren

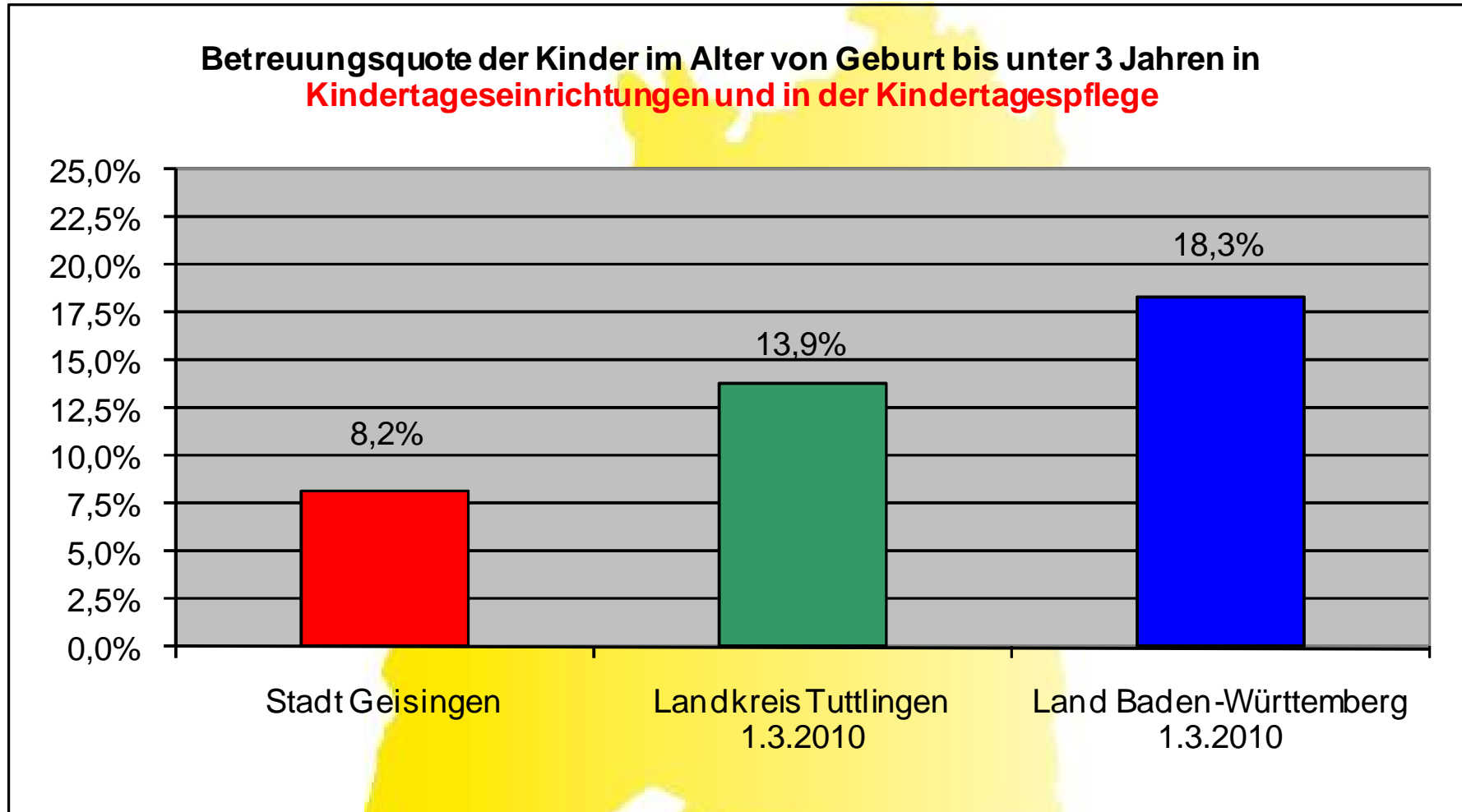
## Durchschnittsalter

Jahr	Stadt Geisingen	Städte vergleichbarer Größe	Landkreis Tuttlingen	Baden- Württemberg
2001	39,7	39,6	39,6	40,4
2009	42,1	42,4	41,8	42,5
2030	46,7	47,1	45,9	46,6

Quelle: Statistisches Landesamt, Demografiespiegel, demografisches Profil der Stadt Geisingen



Quelle: Stadt Geisingen Fragebogen der Gt-service, Statistisches Landesamt, Statistik der Kinder- und Jugendhilfe, Kinder und tätige Personen in öffentlich geförderter Kindertagespflege am 1. März 2010, Tagespflegepersonen und Kinder in Tagespflege nach Kreisen gesamt sowie Kinder und tätige Personen in Tageseinrichtungen am 1. März 2010, Tageseinrichtungen, Anzahl der Plätze, tätige Personen und Kinder nach Kreisen



Quelle: Stadt Geisingen, Fragebogen der Gt-service, Statistisches Landesamt, Statistik der Kinder- und Jugendhilfe, Kinder und tätige Personen in öffentlich geförderter Kindertagespflege am 1. März 2010, Tagespflegepersonen und Kinder in Tagespflege nach Kreisen gesamt sowie Kinder und tätige Personen in Tageseinrichtungen am 1. März 2010, Tageseinrichtungen, Anzahl der Plätze, tätige Personen und Kinder nach Kreisen



# BETREUUNGSFORMEN UND ÖFFNUNGSZEITEN

Kindergarten	Einrichtung für Kinder im Alter vom vollendeten dritten Lebensjahr bis zum Schuleintritt, soweit es sich nicht um schulische Einrichtungen handelt.
Tageseinrichtungen mit altersgemischten Gruppen (AM)	Für Kinder im Alter unter drei Jahren, vom vollendeten dritten Lebensjahr bis zum Schuleintritt und im schulpflichtigen Alter, soweit es sich nicht um schulische Einrichtungen handelt. Bei der Betreuung von Kindern unter drei Jahren sind neben einer angemessenen Essensversorgung Wickel- und ungestörte Schlafmöglichkeiten erforderlich.
Integrative Gruppen	Kinder, die aufgrund ihrer Behinderung einer zusätzlichen Förderung bedürfen, werden in gemeinsamen Gruppen mit nicht behinderten Kindern betreut.
Kinderkrippen (KR)	Krippen sind Einrichtungen zur Förderung der Entwicklung von Kindern bis zur Vollendung des dritten Lebensjahres.
Kindertagespflege	Kindertagespflege ist die Betreuung und Förderung von Kindern durch geeignete Tagespflegepersonen.
Halbtagsgruppen (HT)	Vor- oder nachmittags geöffnete Gruppen mit einer wöchentlichen Öffnungszeit von mindestens 15 Stunden.
Regelgruppen (RG)	In vor- und nachmittags jeweils mehrere Stunden geöffneten Gruppen werden Kinder an mindestens drei Tagen die Woche vor- und nachmittags betreut.
Gruppen mit verlängerten Öffnungszeiten (VÖ)	Dies sind Gruppen mit einer ununterbrochenen Öffnungszeit von mindestens sechs Stunden am Tag. Die verlängerte Öffnungszeit wird an mindestens drei Tagen die Woche angeboten.
Gruppen mit durchgehend ganztägiger Betreuung (GT)	In Ganztagesgruppen werden Kinder durchgehend über sieben Stunden am Tag betreut. Eine Mittagsmahlzeit sowie Schlafmöglichkeiten sind anzubieten.

# Kindertageseinrichtungen in Geisingen



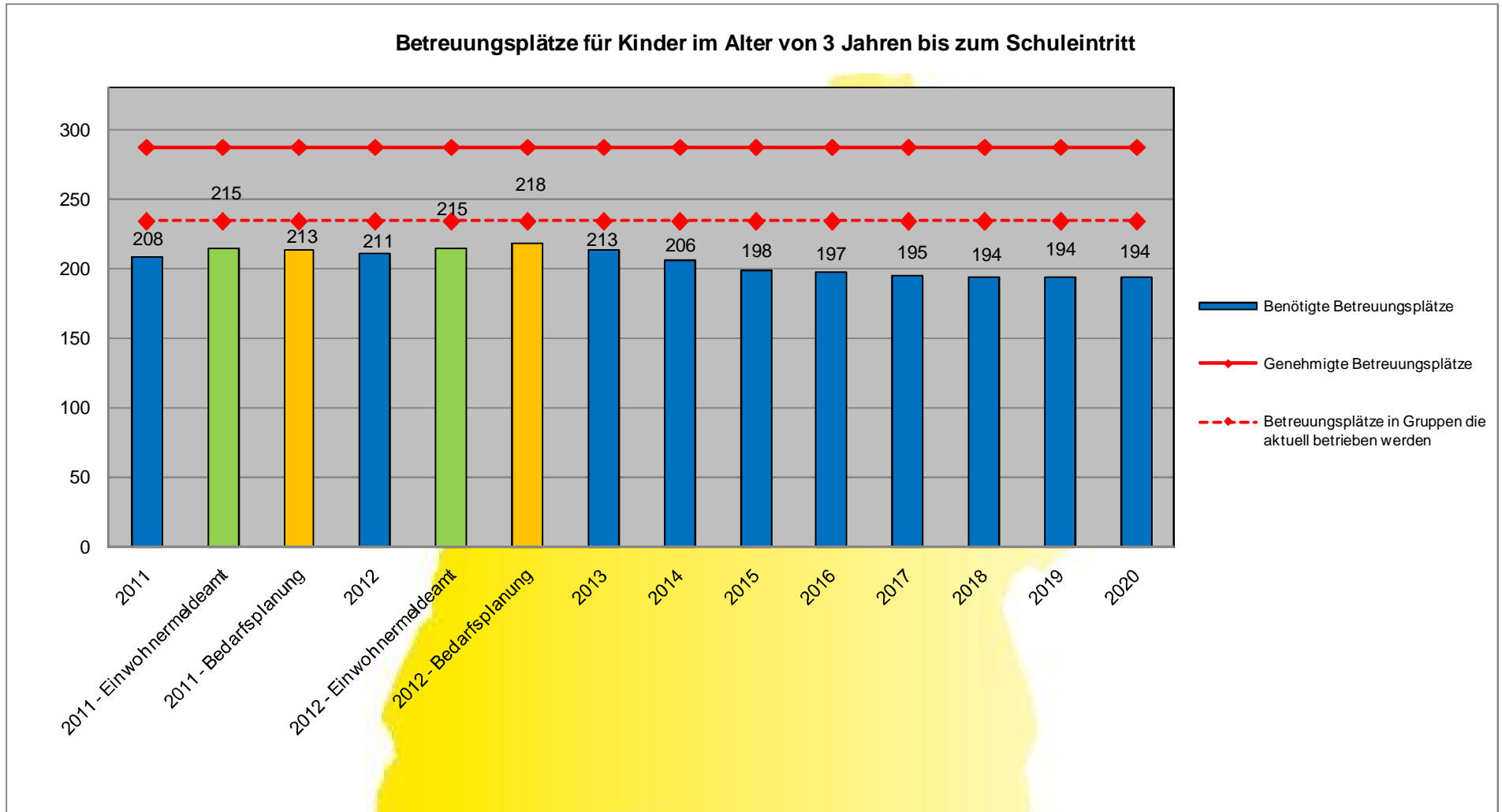
Kinder- tages- einrichtung	Nach Betriebserlaubnis		Betreute Kinder		Freie Plätze	Anzahl der Kinder aus ande- ren Orten	Anzahl der Kinder mit Migrations- hinter- grund	Anzahl der Kinder mit Behin- derung	Anzahl der Kinder die Sprach- förde- rung erhalten	Betreute Kinder	Betreute Kinder	Betreute Kinder	Betreute Kinder
	Anzahl der Gruppen	Geneh- migte Plätze	Stand Dez. 2010							Höchst- stand 2011	Höchst- stand 2012	Höchst- stand 2013	Höchst- stand 2014
			Geburt bis unter 3 J.	3 J.- Schule						3 J.-Schule	3 J.-Schule	3 J.-Schule	3 J.-Schule
Kindergarten „Am Stadtgraben“ (kommunal)	1 RG	25	*	37	9	*	18	0	0	88	96	105	97+
	1 RG	25											
Kindergarten „Alte Gerbe“ (kommunal)	1 RG	28	0	33	23	0	8	0	0				
	1 RG	28											
Kindergarten Gutmadingen „Am Kirchenbach“ (kommunal)	1 RG	28	0	24	4 (4)	0	5	0	0	31	29	26	23+
	1 Krippe	10	6	-						(10)	(10)	(10)	(10)
Kindergarten Kirchen- Hausen (katholisch)	1 RG	51	*	34	40 bzw. 15	0	0	0	0	43	41	41	29+
	1 RG												
	1 RG**	25											
Kindergarten St. Maria Aulfingen (katholisch)	1 AM RG	21	*	11	6	*	3	0	0	14	17	22	18+
Kindergarten Leipferdingen (katholisch)	1 RG	28	0	24	32 bzw. 4	0	0	0	0	27	30	24	16+
	1 RG**	28											
		287+10 bzw. 234 +10	11	163 (203)	114 (84) bzw. 61	*	34	0	0	203+10	213+10	218+10	183+10

\*\*Für die Gruppen gibt es jeweils eine Betriebserlaubnis; sie sind jedoch nicht in Betrieb

\* Aus datenschutzrechtlichen Gründen kann die genaue Zahl nicht genannt werden

Besteht Handlungsbedarf in der Stadt Geisingen?

Handlungsempfehlungen



# Die Ausbauphase 2011 bis 2013: Platzangebot für Kinder im Alter von Geburt bis unter 3 Jahren

<b>Versorgungsquote von 34 Prozent - Variante 1 - jedes dritte Kind</b>			
	2011	2012	2013
Zahl der Kinder im Alter von <b>Geburt bis unter 3 Jahren</b> (Statistisches Landesamt)	167	165	163
Versorgungsquote*	17%	26%	<b>34%</b>
Gesamtzahl benötigter Betreuungsplätze	<b>29</b>	<b>43</b>	<b>56</b>
<b>Versorgungsquote 30% - Variante 2</b>			
	2011	2012	2013
Zahl der Kinder im Alter von <b>Geburt bis unter 3 Jahren</b> (Statistisches Landesamt)	167	165	163
Versorgungsquote*	16%	23%	<b>30%</b>
Gesamtzahl benötigter Betreuungsplätze	<b>26</b>	<b>38</b>	<b>50</b>
<b>Versorgungsquote 25% - Variante 3 – jedes vierte Kind</b>			
	2011	2012	2013
Zahl der Kinder im Alter von <b>Geburt bis unter 3 Jahren</b> (Statistisches Landesamt)	167	165	163
Versorgungsquote*	14%	20%	<b>25%</b>
Gesamtzahl benötigter Betreuungsplätze	<b>24</b>	<b>33</b>	<b>42</b>
<b>Versorgungsquote 20% - Variante 4 – jedes fünfte Kind</b>			
	2011	2012	2013
Zahl der Kinder im Alter von <b>Geburt bis unter 3 Jahren</b> (Statistisches Landesamt)	167	165	163
Versorgungsquote*	12%	16%	<b>20%</b>
Gesamtzahl benötigter Betreuungsplätze	<b>21</b>	<b>27</b>	<b>33</b>

\* Ausgehend von der Betreuungsquote der Kinder im Alter von Geburt bis unter drei Jahren in Höhe von 8,2 Prozent

# Platzbedarf für Kinder von 1 bis unter 3 Jahren:

## Der Rechtsanspruch ab 2013

<b>Variante 1 – für jedes zweite Kind – auf der Basis von 34 Prozent für Kinder im Alter von Geburt bis unter 3 Jahren</b>					
	2013	2014	2015	2016	2017
Zahl der Kinder im Alter von <b>1 Jahr bis unter 3 Jahren</b>	109	108	108	108	108
Gesamtzahl benötigter Betreuungsplätze	55	54	54	54	54

<b>Variante 2 - auf der Basis von 30 Prozent für Kinder im Alter von Geburt bis unter 3 Jahren</b>					
	2013	2014	2015	2016	2017
Zahl der Kinder im Alter von <b>1 Jahr bis unter 3 Jahren</b>	109	108	108	108	108
Gesamtzahl benötigter Betreuungsplätze	50	49	49	49	49

<b>Variante 3 – auf der Basis von 25 Prozent für Kinder im Alter von Geburt bis unter 3 Jahren</b>					
	2013	2014	2015	2016	2017
Zahl der Kinder im Alter von <b>1 Jahr bis unter 3 Jahren</b>	109	108	108	108	108
Gesamtzahl benötigter Betreuungsplätze	41	40	40	40	40

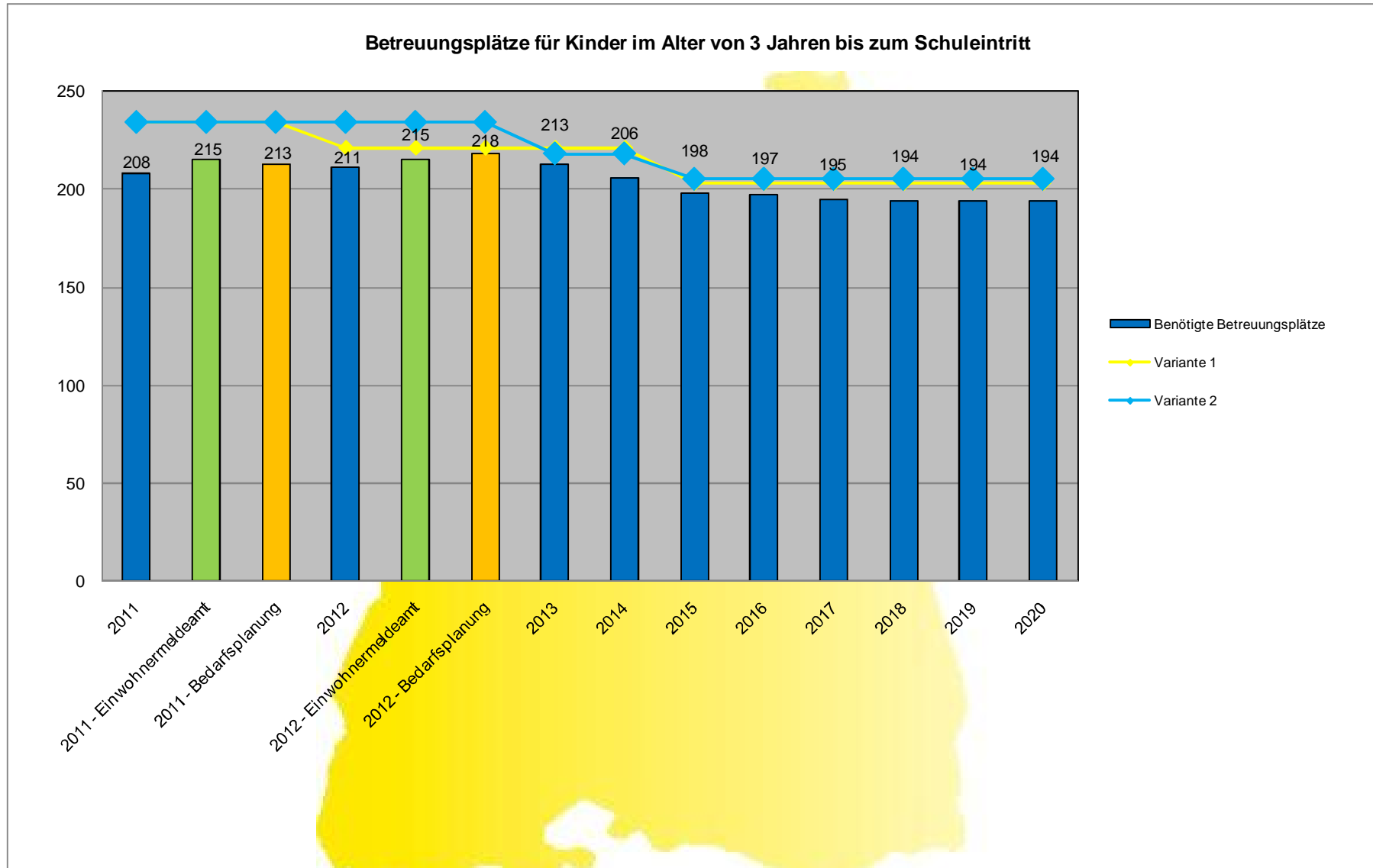
  

<b>Variante 4 - auf der Basis von 20 Prozent für Kinder im Alter von Geburt bis unter 3 Jahren</b>					
	2013	2014	2015	2016	2017
Zahl der Kinder im Alter von <b>1 Jahr bis unter 3 Jahren</b>	109	108	108	108	108
Gesamtzahl benötigter Betreuungsplätze	33	33	33	33	33

# Betreuungsplätze für Kinder im Alter von 3 Jahren bis zum Schuleintritt

Kinder- tages- einrichtung	Nach Betriebserlaubnis	Variante 1		Variante 2	
		Ab 2012	Ab 2015	Ab 2012	Ab 2015
Kindergarten „Am Stadtgraben“ (kommunal)	10 Gruppen mit Regelbetreuung = 266 Plätze	4 Gruppen mit Regelbetreuung = 109 Plätze	2 altersgemischte Gruppen mit Ganztagesbetreuung, verlängerten Öffnungszeiten, Halbtagsbetreuung und Regelbetreuung = 44 Plätze	4 Gruppen mit Regelbetreuung = 112 Plätze	3 Gruppen mit Regelbetreuung = 84 Plätze
Kindergarten „Alte Gerbe“ (kommunal)	1 altersgemischte Gruppe mit Regelbetreuung = 21 Plätze	2 altersgemischte Gruppen mit Ganztagesbetreuung, verlängerten Öffnungszeiten, Halbtagsbetreuung und Regelbetreuung = 44 Plätze	4 altersgemischte Gruppen mit verlängerten Öffnungszeiten = 84 Plätze	2 Gruppen mit verlängerten Öffnungszeiten = 35 Plätze	2 Gruppen mit verlängerten Öffnungszeiten = 50 Plätze
Kindergarten Gutmadingen „Am Kirchenbach“ (kommunal)		1 altersgemischte Gruppe mit Regelbetreuung = 21 Plätze	3 altersgemischte Gruppen mit Regelbetreuung = 75 Plätze	2 Gruppen mit Ganztagesbetreuung, verlängerten Öffnungszeiten, = 50 Plätze	2 Gruppen mit Ganztagesbetreuung, verlängerten Öffnungszeiten, = 50 Plätze
Kindergarten Kirchen- Hausen (katholisch)		1 altersgemischte Gruppe mit verlängerten Öffnungszeiten = 22 Plätze	1 Krippengruppe (Geburt bis unter 3 Jahre) = 10 Plätze	1 altersgemischte Gruppe mit Regelbetreuung = 21 Plätze	1 altersgemischte Gruppe mit Regelbetreuung = 21 Plätze
Kindergarten St. Maria Aulfingen (katholisch)		1 Gruppe mit verlängerten Öffnungszeiten = 25 Plätze	1 Krippengruppe (Geburt bis unter 3 Jahre) = 10 Plätze	1 Krippengruppe (Geburt bis unter 3 Jahre) = 10 Plätze	1 Krippengruppe (Geburt bis unter 3 Jahre) = 10 Plätze
Kindergarten Leipferdingen (katholisch)	1 Krippengruppe (Geburt bis unter 3 Jahre) = 10 Plätze	1 Krippengruppe (Geburt bis unter 3 Jahre) = 10 Plätze	1 Krippengruppe (Geburt bis unter 3 Jahre) = 10 Plätze	1 Krippengruppe (Geburt bis unter 3 Jahre) = 10 Plätze	1 Krippengruppe (Geburt bis unter 3 Jahre) = 10 Plätze
<b>287 Plätze +10 Krippenplätze</b>		<b>221 Plätze +10 Krippenplätze</b>	<b>203 Plätze +10 Krippenplätze</b>	<b>218 Plätze +10 Krippenplätze</b>	<b>205 Plätze +10 Krippenplätze</b>

# Betreuungsplätze für Kinder im Alter von 3 Jahren bis zum Schuleintritt





# Betreuungsplätze Geburt bis unter 3 Jahre

34 Prozent

		2011			2012			2013	2013	2014	2015	2016	2017
Zahl der Kinder im Alter von <b>Geburt bis unter 3 Jahren</b> bzw. <b>ab 2013: Rechtsanspruch für Kinder ab dem 1. Lebensjahr</b> (Statistisches Landesamt)		167			165			163	109	108	108	108	108
Versorgungsquote*		17%			26%			<b>34%</b>	Rechtsanspruch auf Basis von 34 Prozent				
<b>Benötigte Betreuungsplätze</b>		<b>29</b>			<b>43</b>			<b>56</b>	<b>55</b>	<b>54</b>	<b>54</b>	<b>54</b>	<b>54</b>
<b>Variante 1</b>		Statistisches Landesamt	Einwohnermeldeamt	Kindertageseinrichtung	Statistisches Landesamt	Einwohnermeldeamt	Kindertageseinrichtung	Statistisches Landesamt					
	Abzgl. Plätze in altersgemischten Gruppen	13	9	10	5	3	1	4	4	7	2	3	4
	Abzgl. Krippenplätze	10	10	10	10	10	10	10	10	10	10	10	10
	<b>Über-/Unterkapazität</b>	<b>6</b>	<b>10</b>	<b>9</b>	<b>28</b>	<b>30</b>	<b>32</b>	<b>42</b>	<b>41</b>	<b>37</b>	<b>42</b>	<b>41</b>	<b>40</b>
<b>Variante 2</b>	Abzgl. Plätze in altersgemischten Gruppen	-	-	-	-	-	-	-	-	-	-	-	-
	Abzgl. Krippenplätze	10	10	10	10	10	10	10	10	10	10	10	10
	<b>Über-/Unterkapazität</b>	<b>19</b>	<b>19</b>	<b>19</b>	<b>33</b>	<b>33</b>	<b>33</b>	<b>46</b>	<b>45</b>	<b>44</b>	<b>44</b>	<b>44</b>	<b>44</b>

\* Ausgehend von der Betreuungsquote der Kinder im Alter von Geburt bis unter drei Jahren in Höhe von 8,2 Prozent

# Betreuungsplätze Geburt bis unter 3 Jahre

Gt - service

Dienstleistungsgesellschaft mbH des  
Gemeindetags Baden-Württemberg

30 Prozent

		2011			2012			2013	2013	2014	2015	2016	2017
Zahl der Kinder im Alter von <b>Geburt bis unter 3 Jahren</b> bzw. ab 2013: <b>Rechtsanspruch für Kinder ab dem 1. Lebensjahr</b> (Statistisches Landesamt)		167			165			163	109	108	108	108	108
Versorgungsquote*		16%			23%			<b>30%</b>	Rechtsanspruch auf Basis von 30 Prozent				
<b>Benötigte Betreuungsplätze</b>		<b>26</b>			<b>38</b>			<b>50</b>	<b>50</b>	<b>49</b>	<b>49</b>	<b>49</b>	<b>49</b>
Variante 1		Statistisches Landesamt	Einwohnermeldeamt	Kindertageseinrichtung	Statistisches Landesamt	Einwohnermeldeamt	Kindertageseinrichtung	Statistisches Landesamt					
	Abzgl. Plätze in altersgemischten Gruppen	13	9	10	5	3	1	4	4	7	2	3	4
	Abzgl. Krippenplätze	10	10	10	10	10	10	10	10	10	10	10	10
	<b>Über-/Unterkapazität</b>	<b>3</b>	<b>7</b>	<b>6</b>	<b>23</b>	<b>25</b>	<b>27</b>	<b>36</b>	<b>36</b>	<b>32</b>	<b>37</b>	<b>36</b>	<b>35</b>
Variante 2	Abzgl. Plätze in altersgemischten Gruppen	-	-	-	-	-	-	-	-	-	-	-	-
	Abzgl. Krippenplätze	10	10	10	10	10	10	10	10	10	10	10	10
	<b>Über-/Unterkapazität</b>	<b>16</b>	<b>16</b>	<b>16</b>	<b>28</b>	<b>28</b>	<b>28</b>	<b>40</b>	<b>40</b>	<b>39</b>	<b>39</b>	<b>39</b>	<b>39</b>

\* Ausgehend von der Betreuungsquote der Kinder im Alter von Geburt bis unter drei Jahren in Höhe von 8,2 Prozent

# Betreuungsplätze Geburt bis unter 3 Jahre

25 Prozent

		2011			2012			2013	2013	2014	2015	2016	2017
Zahl der Kinder im Alter von <b>Geburt bis unter 3 Jahren</b> bzw. <b>ab 2013: Rechtsanspruch für Kinder ab dem 1. Lebensjahr</b> (Statistisches Landesamt)		167			165			163	109	108	108	108	108
Versorgungsquote*		14%			20%			<b>25%</b>	Rechtsanspruch auf Basis von 25 Prozent				
<b>Benötigte Betreuungsplätze</b>		<b>24</b>			<b>33</b>			<b>42</b>	<b>41</b>	<b>40</b>	<b>40</b>	<b>40</b>	<b>40</b>
<b>Variante 1</b>		Statistisches Landesamt	Einwohnermeldeamt	Kindertageseinrichtung	Statistisches Landesamt	Einwohnermeldeamt	Kindertageseinrichtung	Statistisches Landesamt					
	Abzgl. Plätze in altersgemischten Gruppen	13	9	10	5	3	1	4	4	7	2	3	4
	Abzgl. Krippenplätze	10	10	10	10	10	10	10	10	10	10	10	10
	<b>Über-/Unterkapazität</b>	<b>1</b>	<b>5</b>	<b>4</b>	<b>18</b>	<b>20</b>	<b>22</b>	<b>28</b>	<b>27</b>	<b>23</b>	<b>28</b>	<b>27</b>	<b>26</b>
<b>Variante 2</b>	Abzgl. Plätze in altersgemischten Gruppen	-	-	-	-	-	-	-	-	-	-	-	-
	Abzgl. Krippenplätze	10	10	10	10	10	10	10	10	10	10	10	10
	<b>Über-/Unterkapazität</b>	<b>14</b>	<b>14</b>	<b>14</b>	<b>23</b>	<b>23</b>	<b>23</b>	<b>32</b>	<b>31</b>	<b>30</b>	<b>30</b>	<b>30</b>	<b>30</b>

\* Ausgehend von der Betreuungsquote der Kinder im Alter von Geburt bis unter drei Jahren in Höhe von 8,2 Prozent

# Betreuungsplätze Geburt bis unter 3 Jahre

Gt - service

Dienstleistungsgesellschaft mbH des  
Gemeindetags Baden-Württemberg

20 Prozent

		2011			2012			2013	2013	2014	2015	2016	2017
Zahl der Kinder im Alter von <b>Geburt bis unter 3 Jahren</b> bzw. <b>ab 2013: Rechtsanspruch für Kinder ab dem 1. Lebensjahr</b> (Statistisches Landesamt)		167			165			163	109	108	108	108	108
Versorgungsquote*		12%			16%			<b>20%</b>	Rechtsanspruch auf Basis von 20 Prozent				
<b>Benötigte Betreuungsplätze</b>		<b>21</b>			<b>27</b>			<b>33</b>	<b>33</b>	<b>33</b>	<b>33</b>	<b>33</b>	<b>33</b>
<b>Variante 1</b>		Statistisches Landesamt	Einwohnermeldeamt	Kindertageseinrichtung	Statistisches Landesamt	Einwohnermeldeamt	Kindertageseinrichtung	Statistisches Landesamt					
	Abzgl. Plätze in altersgemischten Gruppen	13	9	10	5	3	1	4	4	7	2	3	4
	Abzgl. Krippenplätze	10	10	10	10	10	10	10	10	10	10	10	10
	<b>Über-/Unterkapazität</b>	<b>-2</b>	<b>2</b>	<b>1</b>	<b>12</b>	<b>14</b>	<b>16</b>	<b>19</b>	<b>19</b>	<b>16</b>	<b>21</b>	<b>20</b>	<b>19</b>
<b>Variante 2</b>	Abzgl. Plätze in altersgemischten Gruppen	-	-	-	-	-	-	-	-	-	-	-	-
	Abzgl. Krippenplätze	10	10	10	10	10	10	10	10	10	10	10	10
	<b>Über-/Unterkapazität</b>	<b>11</b>	<b>11</b>	<b>11</b>	<b>17</b>	<b>17</b>	<b>17</b>	<b>23</b>	<b>23</b>	<b>23</b>	<b>23</b>	<b>23</b>	<b>23</b>

\* Ausgehend von der Betreuungsquote der Kinder im Alter von Geburt bis unter drei Jahren in Höhe von 8,2 Prozent

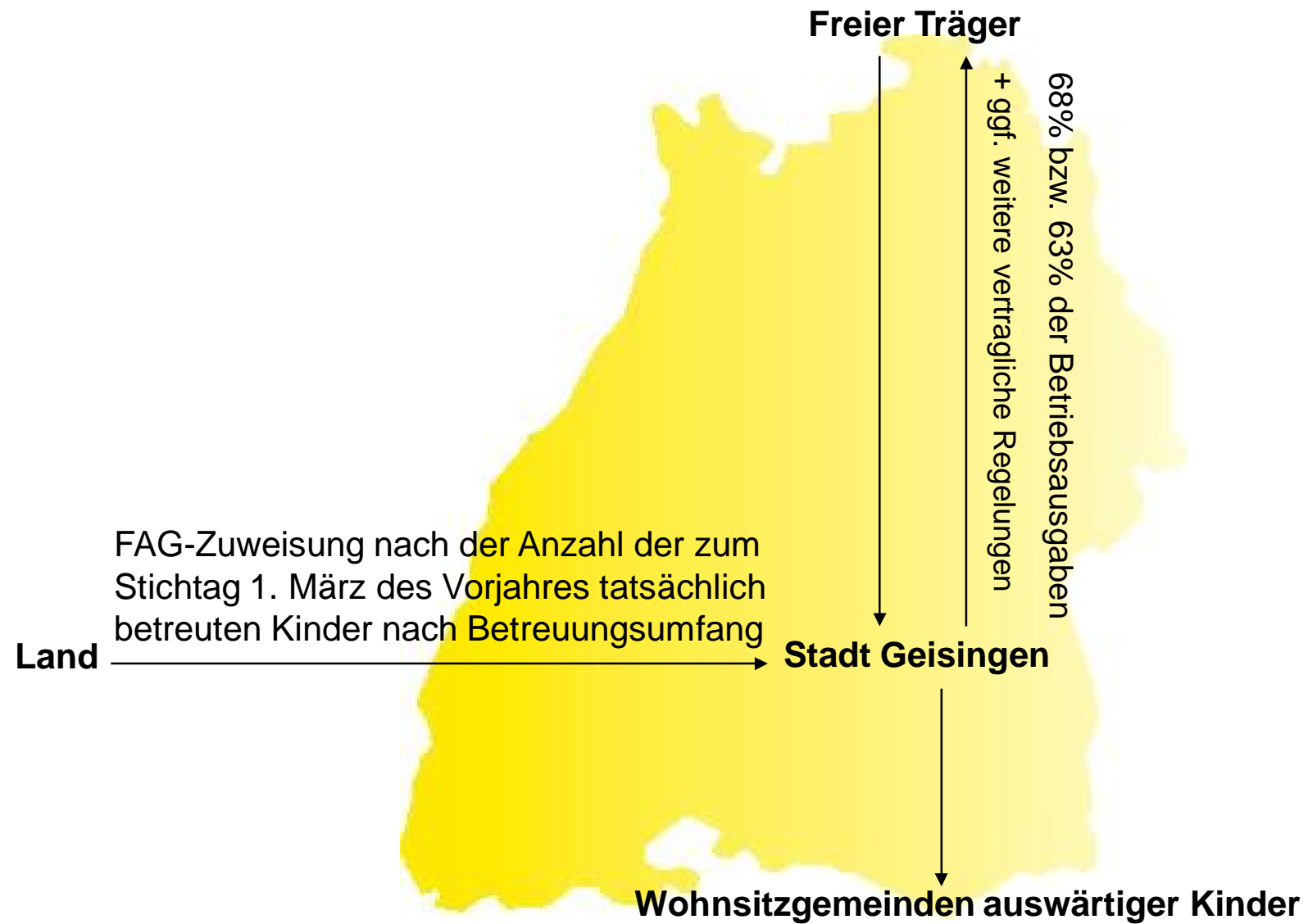
Durchschnittliche Investitionskosten pro Platz		
Krippe	Neubau	36.000 Euro
	Umwandlung	20.000 Euro
Altersgemischte Gruppe	Neubau	36.000 Euro
	Umwandlung	6.160 Euro

Fördermittel über die VwV Investitionen Kleinkindbetreuung		
	Kategorie	Förderhöhe pro <u>zusätzlich</u> geschaffenen Platz für Kinder unter drei Jahren
Kindertagesstätten	Neubau (einschließlich Erwerb eines Gebäudes mit Umbau)	12.000 Euro*
	Umbau/Umnutzung (bisher keine Nutzung für Kinderbetreuung)	7.000 Euro*
	Umwandlung (bereits bestehende Nutzung für Kinderbetreuung)	2.000 Euro*
Kindertagespflege	Kindertagespflege in anderen geeigneten Räumen	2.000 Euro*
	Ausstattungspauschale für Tageselternvereine	einmalig 3.000 Euro*
	Ausstattungspauschale für Tagespflegepersonen	500 - 1.500 Euro*

\* Maximal 70 Prozent der zuwendungsfähigen Ausgaben

Quelle: Gemeinsame Berechnungen des Gemeindetages Baden-Württemberg und des Städtetags Baden-Württemberg (Stand Dezember 2007); VwV Investitionen Kleinkindbetreuung

Durchschnittliche Betriebskosten und voraussichtliche Fördermittel über den kommunalen Finanzausgleich pro Jahr und Betreuungsplatz		
	Durchschnittliche Betriebskosten	Fördermittel über den kommunalen Finanzausgleich
		2011
Regelkindergarten (Ü3)	3.500 €	ca. 1.350 €
VÖ-Kindergarten (Ü3)	4.500 €	ca. 1.350 €
Ganztagskindergarten (Ü3)	7.500 €	ca. 2.250 €
Halbtags-Krippe (U3)	7.500 €	ca. 2.140 €
VÖ-Krippe (U3)	10.500 €	ca. 3.000 €
Ganztagskrippe (U3)	15.000 €	ca. 4.290 €
Halbtags-Altersmischung (U3)	6.000 €	ca. 2.140 €
Regel-Altersmischung (U3)	7.000 €	ca. 3.000 €
VÖ-Altersmischung (U3)	9.000 €	ca. 3.000 €
Ganztags-Altersmischung (U3)	15.000 €	ca. 4.290 €



## Auszug aus den Mindestbedarfskriterien des KVJS

Halbtagskindergarten	Eine Fachkraft (Gruppenleitung) während der gesamten Öffnungszeit; Zusätzlich eine Fachkraft (Zweitkraft) mindestens während der Hälfte der Öffnungszeit
Regelkindergarten	
Verlängerte Öffnungszeiten	Zwei Fachkräfte während der Hauptbetreuungszeit (Anwesenheit von mehr als der Hälfte der Kinder), ansonsten eine Fachkraft (Randzeiten)
Ganztagesbetreuung	
Ganztagesbetreuung und verlängerte Öffnungszeiten/Regelbetreuung	
Altersmischung (2 Jahre bis Schuleintritt) in Ganztagesbetreuung, verlängerten Öffnungszeiten, Regelbetreuung	
Krippe	



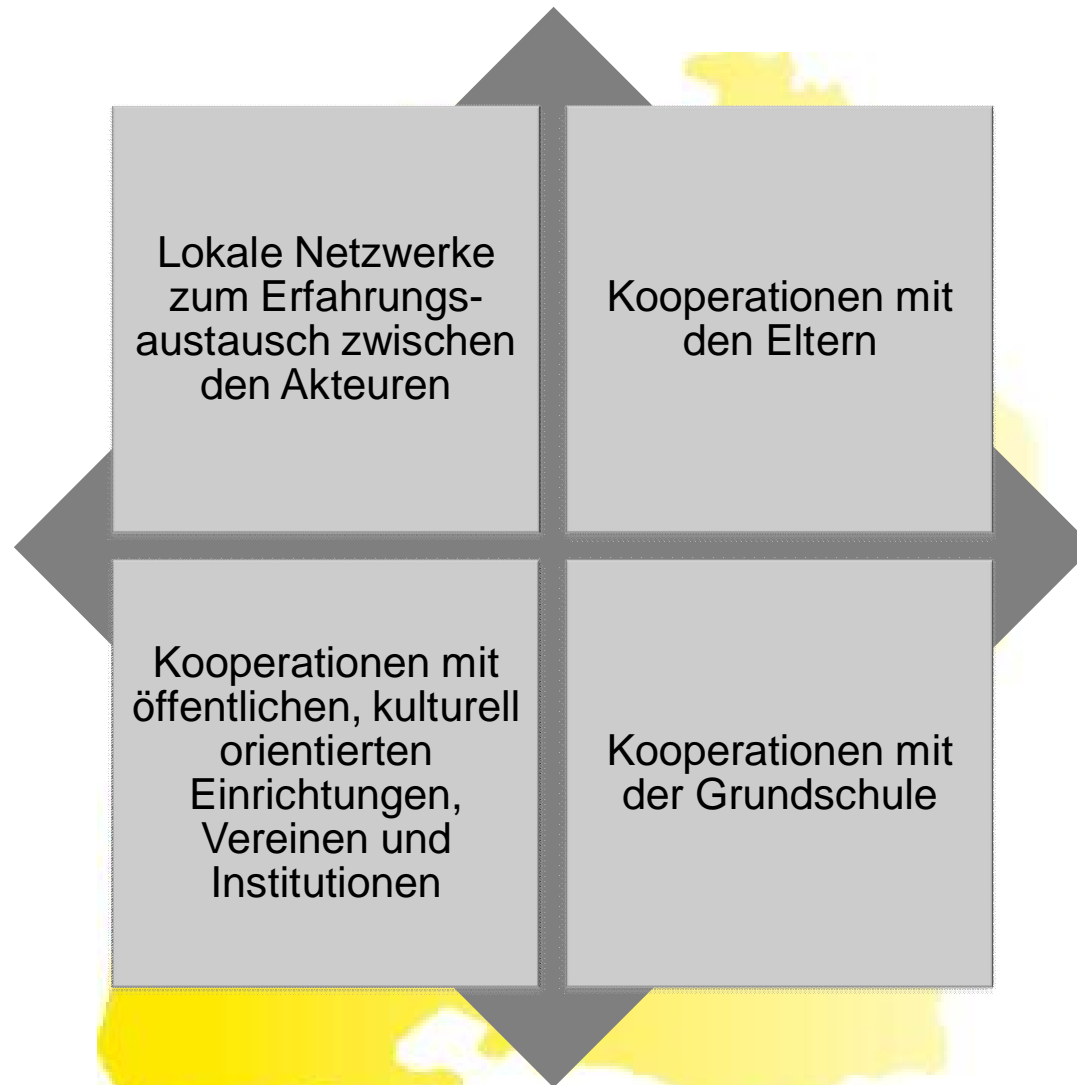
## Eingruppige Kindertageseinrichtungen

In allen eingruppigen Kindertageseinrichtungen sind während der gesamten Betreuungszeit der Kinder zwei Fachkräfte einzusetzen.

Bei Regelkindergärten und Halbtagskindergärten kann bei einer Anwesenheit von bis zu 15 Kindern, in allen anderen Betreuungsformen bei einer Anwesenheit von bis zur Hälfte der Kinder der jeweiligen Höchstgruppenstärke die zweite Fachkraft eine im Umgang mit Kindern geeignete Betreuungskraft sein.



# Weitere Handlungsfelder in der Stadt Geisingen



## Sprachförderung

Sprachförderung als Grundstein für die Integration der Kinder in den Kindergartenalltag und die Grundschule

- HSL-Richtlinien
- ISK-Richtlinie

## Ferienbetreuung

Ziel: Ferienbetreuung im Sinne der Vereinbarkeit von Beruf und Familie

- Innerhalb der allgemeinen Betriebsführung von Kindertageseinrichtungen
  - Aufeinander abgestimmte Schließzeiten
- Außerhalb der allgemeinen Betriebsführung von Kindertageseinrichtungen
- Betriebserlaubnis nach § 45 SGB VIII
  - Angebot mind. 6 Wochen pro Jahr (kein offenes Freizeitangebot oder schulisches Angebot)
  - Bestehende Kindertageseinrichtungen: Altersstruktur und Gesamtanzahl der Kinder beachten!

Rechtliche Verpflichtung:  
Information der Eltern über  
das Platzangebot und die  
pädagogische Konzeption

Information über Bedarfe der  
Eltern im Sinne der  
Kindertagesbetreuung

- „Betreuungsflyer“
- Darstellung freier Plätze im Internet

- Vergabe der  
Betreuungsplätze
- Umfragen
- Persönliche Übergabe des  
STÄRKE-Gutscheins und  
eines kleinen Geschenks/  
Glückwunschsreibens

# Elternbeiträge: Landesrichtsätze

## Regelkindergarten

	Kiga-Jahr 2011/2012		Kiga-Jahr 2012/2013	
	12 Monate	11 Monate	12 Monate	11 Monate
Für das Kind aus einer Familie mit einem Kind	89 €	97 €	91 €	99 €
Für ein Kind aus einer Familie mit zwei Kindern unter 18 Jahren	68 €	74 €	70 €	76 €
Für ein Kind aus einer Familie mit drei Kindern unter 18 Jahren	45 €	49 €	46 €	50 €
Für ein Kind aus einer Familie mit vier und mehr Kindern unter 18 Jahren	15 €	16 €	15 €	16 €

## Kinderkrippen

	Kiga-Jahr 2011/2012		Kiga-Jahr 2012/2013	
	12 Monate	11 Monate	12 Monate	11 Monate
Für das Kind aus einer Familie mit einem Kind	263 €	287 €	268 €	292 €
Für ein Kind aus einer Familie mit zwei Kindern unter 18 Jahren	195 €	213 €	199 €	217 €
Für ein Kind aus einer Familie mit drei Kindern unter 18 Jahren	132 €	144 €	135 €	147 €
Für ein Kind aus einer Familie mit vier und mehr Kindern unter 18 Jahren	53 €	58 €	54 €	59 €

---

Gt - service

Dienstleistungsgesellschaft mbH des  
Gemeindetags Baden-Württemberg

